



PES - Online League



"Ancora una volta, il miglior gioco di calcio dell'anno è firmato Konami"

# ISTRUZIONI PER L'USO

[WWW.PESONLINELEAGUE.  
ALTERVISTA.ORG](http://WWW.PESONLINELEAGUE.ALTERVISTA.ORG)

Questa guida ha lo scopo di aiutare tutti coloro che vogliono iscriversi ed utilizzare il sistema di gestione dei tornei On-Line di Pesonlineleague.

**1-REGISTRAZIONE**

**2-DIVISIONE IN LIVELLI**

**3-LOGIN E MENU UTENTE**

**4- ISCRIVERSI A LEGHE O COPPE**

**5- LA MODALITA' SFIDA LIBERA**

**6-INSERIMENTO DEI RISULTATI**

**7-LA SUPER CLASSIFICA (SCU) E LA DIVISIONE IN FASCE DELLE SQUADRE**

## 1-REGISTRAZIONE

Innanzitutto per partecipare ai tornei ed accedere a tutte le funzioni offerte del sito è necessaria la registrazione.

Dal menu di navigazione cliccate su "Area Riservata" e quindi su "iscrizione".



Vi comparirà la seguente pagina, dove inserire i vostri dati, il nome utente e la password. Molto importante è che l'indirizzo email da voi inserito sia assolutamente valido, in quanto su questo si basa la gestione del sistema come vedremo dopo e che il vostro Nickname corrisponda a quello usato sull'online di PES.

**Iscrizione nuovo utente. Tutti i campi contrassegnati da "\*" sono obbligatori. Una volta iscritti sarà possibile accedere a tutte le funzionalità per giocare alle leghe on-line. Nel caso i tuoi dati risultino errati, il sistema cancellerà il tuo utente il giorno dopo l'iscrizione. ATTENZIONE !! L'indirizzo email è fondamentale per poter partecipare al sito... Tutte le comunicazioni tra l'utente, il sistema e gli altri utenti avverranno mediante mail. NOTA BENE !! lo Username scelto NON potrà essere più cambiato dopo l'iscrizione.**

Nuovo Utente	
* Nome :	<input type="text"/>
* Cognome :	<input type="text"/>
Skype :	<input type="text"/>
* Msn :	<input type="text"/>
* Email :	<input type="text"/>
* Località :	<input type="text"/>
* User :	<input type="text"/>
* Password :	<input type="password"/>
* Conferma Password :	<input type="password"/>
<b>Dati per la consegna della Tessera di PesOnlineLeague</b>	
Foto Personale :	<input type="text"/> <input type="button" value="Sfoggia..."/> ATTENZIONE !! : Allegare solo un'immagine personale in formato FOTO TESSERA. Non sono ammessi altri tipi di immagini. Se non l'avete potete aggiungerla successivamente.
Segni particolari :	<input type="text"/>
Data di Nascita :	<input type="text" value="01"/> <input type="text" value="Gennaio"/> <input type="text" value="1950"/>
<p><a href="http://www.pesonlineleague.altervista.org">http://www.pesonlineleague.altervista.org</a> verranno trattati con strumenti idonei a garantirne la sicurezza nonché la riservatezza e ciò avverrà anche tramite strumenti automatizzati atti a memorizzare, gestire e trasmettere i dati stessi. I dati saranno conservati presso la società che gestisce l'hosting.</p> <p>Il trattamento dei dati forniti dall'interessato potrà essere effettuato anche da soggetti a cui sia riconosciuta la facoltà di accedere ai suoi dati personali da norma di legge o di normativa secondaria o comunitaria.</p> <p>I dati personali dell'utente saranno utilizzati da <a href="http://www.pesonlineleague.altervista.org">http://www.pesonlineleague.altervista.org</a> nel rispetto dei principi di protezione della privacy stabiliti dal Decreto Legislativo n.196 del 30/06/03 e dalle altre norme vigenti in materia. Per trattamento di Dati Personali si intende così come definito dall'art.4 D.Lgs.196/03 qualunque operazione o complesso di operazioni, effettuati anche senza l'ausilio di strumenti elettronici, concernenti la raccolta, la registrazione, l'organizzazione, la</p>	
Autorizzazione trattamento dati personali:	
<input type="radio"/> sì <input checked="" type="radio"/> no	
<input type="button" value="Inserisci"/> <input type="button" value="Indietro"/>	

I vostri dati personali serviranno per essere inseriti nella vostra tessera di Pesonlineleague. E' possibile inoltre inserire una vostra foto, formato fototessera, che verrà visualizzata sempre nelle vostra tessera di membri del sito.(es. qui sotto)



### **INSERIMENTO DELLA FOTOTESSERA:**

Tramite un editor grafico(es.Paint shop pro) aprite una vostra qualsiasi foto e ritagliate la parte della testa selezionando il riquadro con lo strumento selezione. Selezionate "copia" e quindi aprendo un nuovo documento "incolla" creando così la vostra fototessera.

Ridimensionatela con questi requisiti 140x173(in pixel), 3,5x4,6(in Cm).

Salvate in formato jpeg nominando il file "fototessera"

Potete quindi caricare il file tramite il comando sfoglia al centro della finestra di iscrizione (vedi sopra).

Ciccate quindi su "inserisci" ed il gioco è fatto!!

Bene ora siete membri di Pesonlineleague, passiamo a descrivere il funzionamento del sistema.

## **2-DIVISIONE IN LIVELLI**

Gli utenti sono divisi in tre livelli:

1. Oro
2. Argento
3. Bronzo

Ogni livello ha diritto a partecipare o meno alle competizioni organizzate sul sito, in particolare:

LIVELLO ORO :

1. Campionato
2. Leghe
3. Coppe
4. Competizioni livello ORO
5. SFIDA LIBERA

LIVELLO ARGENTO :

1. Leghe
2. Competizioni livello ARGENTO
3. SFIDA LIBERA

LIVELLO BRONZO :

1. Competizioni livello BRONZO
2. SFIDA LIBERA

Ogni nuovo utente iscritto assume il livello BRONZO, per passare di livello sono state stabilite delle quote in numero di partite giocate :

ARGENTO = 50 Partite giocate  
ORO = 150 Partite giocate

Naturalmente nel passaggio di livello a totale discrezione dello staff influiranno i Feedback lasciati dagli altri utenti.

### 3-LOGIN E MENU UTENTE

Effettuate il login sempre cliccando su "Area riservata" ma questa volta su "accedi"



Inserite nickname e password nel campo che vi apparirà e cliccate su "accedi".

Login Utente	
User:	<input type="text"/>
Password:	<input type="password"/>
Hai dimenticato la Password ? <a href="#">Clicca QUI</a>	
<input type="button" value="Accedi"/>	<input type="button" value="Annulla"/>

Vi comparirà questa immagine, in quanto il sito permette di creare più profili utente per gestire più piattaforme di gioco.

Per accedere cliccate "seleziona"



Gestione Nickname Utente Teo5	
Nickname :	Teo5
Tipo :	PES 5 - PS2
Data Creazione :	21/01/2006 00:00
<input type="button" value="Seleziona"/>	

**se volete creare un nuovo profilo** cliccate "aggiungi nickname", comparirà questa finestra dove inserire l'eventuale nuovo nick:

**Gestione dei profili per Utente.**  
Una volta iscritto ti è possibile inserire un nickname per ogni piattaforma(PS2,XBOX o PC) di gioco utilizzata. Oppure per ogni versione dello stesso(PES5,PES6 etc. etc.)

**ATTENZIONE !!**  
E' consentito l'inserimento di UN solo nickname per tipo di piattaforma/Versione e non sarà possibile modificare il nickname inserito in futuro.

**Aggiungi Profilo per l'utente : Teo5**

\* NickName(PES) :

\* Tipo : PES 5 - PC

Così ogni volta che farete il login potrete selezionare in Nickname che intendete gestire in quel momento.

**ATTENZIONE !!**

*NON E' POSSIBILE REGISTRARE PIU' NICKNAME PER LA STESSA PIATTAFORMA DI GIOCO !!  
UNA VOLTA INSERITO IL NICKNAME NON SARA' PIU' POSSIBILE MODIFICARLO IN FUTURO SE NON MEDIANTE RICHIESTA DIRETTA ALLO STAFF(EVITATE QUINDI DI METTERE DEI NICKNAME CHE IN REALTA' NON UTILIZZATE)*

Una volta effettuato il login il menu apparirà così:

- Donazioni
- Home
- Utenti
- Leghe
- Coppe
- Statistiche
- News
- Download
- Contatti
- Forum Utenti
- Logout

Vediamo la struttura dei menu di navigazione :

Utenti	Leghe	Coppe	Statistiche
<ul style="list-style-type: none"><li>▶ Cambia Profilo</li><li>▶ FeedBack</li><li>▶ Profilo personale</li><li>▶ Gallery</li><li>▶ Visualizza utenti</li><li>▶ Super Classifica</li><li>▶ Par.Da Giocare</li><li>▶ Storia Partite</li><li>▶ Penalità</li><li>▶ Squadre - Fasce</li><li>▶ Utenti - Livelli</li></ul>	<ul style="list-style-type: none"><li>▶ Tutte le Leghe</li><li>▶ Leghe Giocate</li></ul>	<ul style="list-style-type: none"><li>▶ Tutte le Coppe</li><li>▶ Coppe Giocate</li></ul>	<ul style="list-style-type: none"><li>▶ Par.Giocate</li><li>▶ Coppe</li><li>▶ Leghe</li><li>▶ Sfida Libera</li></ul>

Potrete così visualizzare ed eventualmente modificare il vostro profilo, vedere i Feedback lasciati dagli utenti che hanno giocato con voi e fare tutte le altre operazioni del caso.

In "gallery" potrete vedere tutti i tornei che avete vinto e i punti bonus/malus ricevuti.

In "storia partite" vedrete il riassunto delle vostre partite registrate nel sistema.

Importante è la Super Classifica, che merita una spiegazione a parte.(par.7)

#### 4- ISCRIVERSI A LEGHE O COPPE

Iscriversi ad una lega o ad una coppa è molto semplice.

Tramite i menu selezionate:

Leghe-----> tutte le leghe

Coppe-----> tutte le coppe

In entrambi i casi vedrete lo stato di tutte le competizioni, e se sarà possibile iscriversi anziché i pallini rossi a destra, vedrete un pallino verde; Cliccatelo per entrare a far parte della competizione e scegliere la squadra tra quelle proposte.

**Informazioni sulle Coppe.**  
**E' possibile accedere alle informazioni/iscrizioni relative ad ogni Coppa.**  
**Utilizza le icone a destra per accedere alle informazioni della Coppa e per iscriverti nel caso che le iscrizioni siano ancora aperte.**  
**Ti ricordiamo che non puoi essere iscritto a più di 5 Coppe contemporaneamente.**

Elenco Coppe												
Stato : <input type="text"/> Tipo : PES 5 - PS2												
Nome	PES	Tipo	Stato	Inizio	Fine	Posti	Iscr.	Privata				
GERMANIA 2006	PES 5 - PS2	MONDIALE	In Corso	29-06-2006 11:38	00-00-0000 00:00	32	32	SI				
TOP 16 CUP	PES 5 - PS2	COPPA	In Corso	14-07-2006 22:20	00-00-0000 00:00	16	16	SI				
COPPA PS2	PES 5 - PS2	COPPA	Terminata	20-04-2006 00:00	02-06-2006 18:04	16	16	SI				
GERMANIA 2006	PES 5 - PS2	MONDIALE	Terminata	29-04-2006 00:00	14-06-2006 16:56	32	32	NO				
CHAMPIONS LEAGUE	PES 5 - PS2	COPPA	Terminata	11-05-2006 18:14	20-06-2006 01:46	32	32	NO				
COPPA DEI NUOVI	PES 5 - PS2	COPPA	Terminata	30-05-2006 21:10	21-09-2006 16:44	16	16	SI				
MONDIALE FIFA 2006	PES 5 - PS2	MONDIALE	Terminata	31-05-2006 01:26	01-07-2006 17:23	32	32	NO				
EUROPEO 2004	PES 5 - PS2	MONDIALE	Terminata	30-05-2006 21:07	03-07-2006 20:36	16	16	NO				
COPPA ITALIA	PES 5 - PS2	COPPA	Terminata	15-06-2006 23:17	06-07-2006 00:47	16	16	SI				
COPPA DEL RE	PES 5 - PS2	COPPA	Terminata	15-06-2006 21:33	27-07-2006 19:11	16	16	NO				

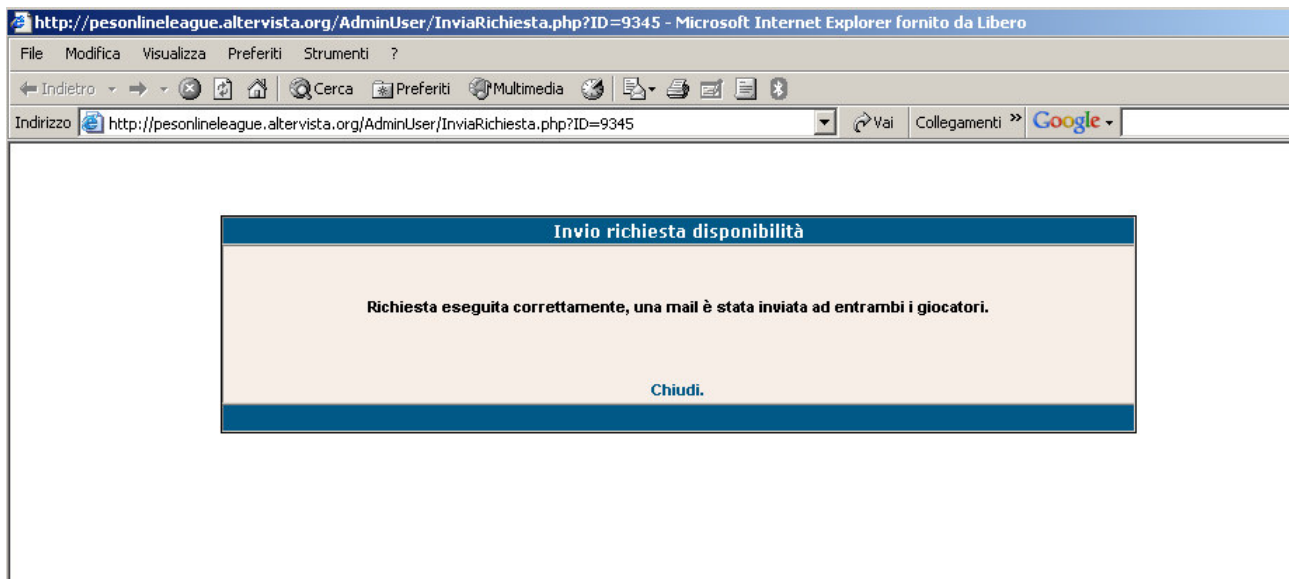
Per ogni lega sarà disponibile il calendario delle partite elaborato dal sistema e l'elenco degli iscritti con i relativi contatti.

Gli utenti dovranno contattarsi per concordare il giorno e l'ora della partita.

E' possibile contattare l'avversario con una mail di richiesta di disponibilità mandata dal sistema cliccando nel menu: **Utenti**---->Part.da giocare---->selezionando la busta che compare alla sinistra del nick.(vedi esempio)

PARTITE DA GIOCARE						
Elenco delle prossime partite da giocare nelle leghe per ogni giornata in corso di svolgimento.						
<b>ATTENZIONE !! IL REGOLAMENTO prevede l'assegnazione a tavolino della partita in caso non venga giocata in tempo utile, presta attenzione alle scadenze.</b>						
<b>Il punto esclamativo indica le partite a cui mancano meno di 3 giorni alla scadenza, per ogni partita con scadenza vicina, verrà inviata una mail come promemoria.</b>						
<b>Le partite con la lettera "T" e l'asterisco sono quella assegnate a tavolino che devono essere recuperate.</b>						
Teo5						
	Scadenza	Legha	Casa	Ospiti	Giornata	Avversario
	T 14/08/2006	LEGA DEI 10	Borussia Dortmund *	Villarreal C.F. *	3°	Clorophilla (Sospeso)
	T 22/08/2006	LEGA DEI 10	R. Betis *	Villarreal C.F. *	4°	-KiNg- (Attivo)
		GERMANIA 2006 - Finale 3° e 4°	Ukraine	Japan	1°	stellone99 (Attivo)

Se l'operazione andrà a buon fine vi si aprirà questa finestra:



**Esiste un limite per cui non è possibile iscriversi alle leghe che ad oggi è fissato a 2 , lo stesso vale per competizioni di tipo coppa.**

**Naturalmente se vi iscrivete ad una competizione, si presume che possiate e vogliate portarla a termine**

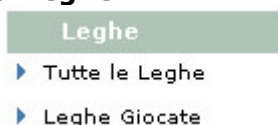
**Quindi fatelo se ne siete assolutamente sicuri, pena pesanti penalizzazioni.**

## 5- LA MODALITA' SFIDA LIBERA

Una lega "modalità" che merita una spiegazione a parte è la SFIDA LIBERA, tramite questa modalità potrete collegarvi in qualsiasi momento e sfidare gli utenti del sito che troverete online.

Per iscrivervi:

Selezionate "tutte le leghe" dal menu "**leghe**"



Quindi, comparsa la seguente pagina cliccate sul simbolino "iscriviti"

**Informazioni sulle Leghe.**  
E' possibile accedere alle informazioni/iscrizioni relative ad ogni lega.  
Utilizza le icone a destra per accedere alle informazioni della lega e per iscriverti nel caso che le iscrizioni siano ancora aperte.  
Ti ricordiamo che non puoi essere iscritto a più di 5 leghe contemporaneamente.

**Elenco Leghe**

Stato :  Tipo : PES 5 - PS2

Nome	PES	Tipo	Stato	Inizio	Fine	Posti	Iscr.	Privata			
SFIDA LIBERA	PES 5 - PS2	LIBERA	In Corso	01-03-2004 00:00	00-00-0000 00:00	1	153	NO			
REAL TOURNAMENT	PES 5 - PS2	LEGA	In Corso	02-05-2006 00:00	00-00-0000 00:00	10	10	SI			
GERMANIA 2006	PES 5 - PS2	MONDIALE	In Corso	29-06-2006 11:38	00-00-0000 00:00	32	32	SI			
TOP 16 CUP	PES 5 - PS2	COPPA	In Corso	14-07-2006 22:20	00-00-0000 00:00	16	16	SI			
LEGA DEI 10	PES 5 - PS2	LEGA	In Corso	22-07-2006 19:23	00-00-0000 00:00	10	10	SI			
PES LEAGUE	PES 5 - PS2	CAMPIONATO	In Corso	24-09-2006 16:49	00-00-0000 00:00	46	46	NO			
BRONZE LEAGUE	PES 5 - PS2	LEGA	In Corso	08-10-2006 01:52	00-00-0000 00:00	10	10	NO			
COPPA PS2	PES 5 - PS2	COPPA	Terminata	20-04-2006 00:00	02-06-2006 18:04	16	16	SI			
GERMANIA 2006	PES 5 - PS2	MONDIALE	Terminata	29-04-2006 00:00	14-06-2006 16:56	32	32	NO			
CHAMPIONS LEAGUE	PES 5 - PS2	COPPA	Terminata	11-05-2006 18:14	20-06-2006 01:46	32	32	NO			

1 2 >>

**La vostra candidatura sarà presa in considerazione dallo staff che se vi riterrà utenti affidabili non tarderà ad inserirvi tra gli iscritti.**

Una volta iscritti il simbolo indicato nella figura andrà cliccato per inserire di volta in volta i risultati. Deve inserire i risultati colui che gioca in casa(chi crea la room per capirci)  
 Comparirà la seguente schermata, dove selezionerete l'utente contro cui avete giocato, le squadre utilizzate, il risultato e gli eventuali marcatori.

SFIDA LIBERA		
<p><b>Inserimento risultato libero.</b>  <b>E' possibile inserire il risultato ed i marcatori.</b>  <b>Selezionare l'avversario con cui è stata fatta la partita,le squadre e i marcatori.</b></p> <p><b>NEL CASO L'UTENTE SFIDATO NON SIA PRESENTE NELLA LISTA SIGNIFICA CHE LO STESSO NON HA ANCORA RICEVUTO L'ABILITAZIONE A PARTECIPARE A QUESTA LEGA !!.</b></p> <p><b>NON SI POSSONO DISPUTARE PIU' DI 2 PARTITE CON LO STESSO AVVERSARIO NELL'ARCO DI 7 GIORNI.</b></p>		
Casa	Ospiti	Risultato
Teo5	<input type="text"/>	
<input type="text"/>	<input type="text"/>	
<input type="button" value="Registra Risultato"/> <input type="button" value="Indietro"/>		


**Il regolamento prevede che 2 utenti possano disputare tra loro due partite di sfida libera ogni 7 giorni.**

### 6-INSERIMENTO DEI RISULTATI

Soltanto chi gioca in casa, ha il diritto di postare il risultato.  
 Potete inserire il risultato entrando nella schermata della lega,

Menu **leghe**---->[leghe giocate](#)

e cliccando sul simbolo indicato, il primo dei tre sulla destra.

Informazioni sulle Leghe.											
<p><b>E' possibile accedere alle informazioni/iscrizioni relative ad ogni lega.</b>  <b>Utilizza le icone a destra per accedere alle informazioni della lega e per iscriverti nel caso che le iscrizioni siano ancora aperte.</b>  <b>Ti ricordiamo che non puoi essere iscritto a più di 5 leghe contemporaneamente.</b></p>											
Elenco Leghe											
Nome	PES	Tipo	Stato	Inizio	Fine	Posti	Iscr.	Privata			
 SFIDA LIBERA	PES 5 - PS2	LIBERA	In Corso	01-03-2004 00:00	00-00-0000 00:00	1	153	NO			
 LEGA DEI 10	PES 5 - PS2	LEGA	In Corso	22-07-2006 19:23	00-00-0000 00:00	10	10	SI			

Oppure:

Menu **utenti**----->[part.da giocare](#)

Una volta nel menu della lega potrete vedere la classifica e i dati concernenti tutte le giornate giocate o da giocare.

▶ Impostazioni	▶ <b>Classifica</b>	▶ Risultati	▶ Marcatori	▶ Progressione	▶ Iscritti												
1	2	3	4	5	6	7	8	9	10	11	12	13	14	15	16	17	18

LEGA DEI 10																						
Informazioni sulle Giornate. E' possibile accedere ai risultati/classifiche di ogni singola giornata. MI=Media Inglese. DF=Differenza Reti. B/M=Punti Bonus/Malus validi per la SCU alla fine della lega.																						
Giornata N.9																						
B/M	Squadra	Pt	Totale							In Casa					Fuori Casa							
			G	V	N	P	F	S	DF	MI	G	V	N	P	F	S	G	V	N	P	F	S
+19	Monaco	19	12	5	4	0	16	7	9	2	4	3	1	0	8	2	5	2	3	0	8	5
+12	Werder Brema	18	13	5	3	1	12	5	7	1	4	4	0	0	8	2	5	1	3	1	4	3
+6	Ajax	15	15	5	0	4	15	13	2	-4	5	2	0	3	7	8	4	3	0	1	8	5
	Borussia Dortmund	11	9	2	5	1	6	5	1	-5	5	0	3	1	0	3	4	2	2	0	6	2
	Schalke 04	11	16	2	5	2	9	9	0	-8	5	0	4	1	4	5	4	2	1	1	5	4
	R. Betis	9	12	1	6	1	6	6	0	-7	4	1	3	0	3	2	5	0	3	1	3	4
	<b>Villarreal C.F.</b>	9	14	1	6	2	7	9	-2	-8	4	1	3	0	5	3	5	0	3	2	2	6
-2	Paris Saint Germain	9	13	2	3	4	7	11	-4	-10	5	0	2	3	4	9	4	2	1	1	3	2
-4	Tottenham	8	14	2	2	5	10	13	-3	-9	4	2	0	2	8	8	5	0	2	3	2	5
-6	R.C. Deportivo	4	12	0	4	5	4	14	-10	-15	5	0	3	2	0	3	4	0	1	3	4	11

Ogni giornata avrà indicata una data di scadenza, dopo la quale verranno inseriti automaticamente dal sistema nelle partite non giocate degli 0-0 a tavolino.(ris.indicato con un asterisco)

Potrete recuperare queste partite dopo la scadenza(Entro il termine della Lega) .

Avrete anche la possibilità di giocare le partite delle giornate successive a quella non ancora "scaduta", ma i risultati, comunque registrati dal sistema, saranno mostrati una volta chiusa la giornata che state anticipando, tale modalità viene chiamata "Segnatura" e permette a tutti di giocare da subito tutte le partite del calendario in qualsiasi momento si voglia,avversario permettendo.

**Consigliamo vivamente di procedere a giocare subito andata-ritorno nel caso troviate l'avversario disponibile on-line al fine di evitare inutili ritardi successivamente.**

Non potete postare in anticipo solamente il risultato dell'ultima giornata.

## 7-LA SUPER CLASSIFICA (SCU) E LA DIVISIONE IN FASCE DELLE SQUADRE

E' la grande classifica che raggruppa tutti gli utenti partecipanti alle varie competizioni.

Per bilanciare gli scontri tra utenti con squadre di valore diverso queste ultime sono state divise in tre fasce:

Fascia A

Fascia B

Fascia C

Ovviamente le squadre di Fascia A sono le più forti, quelle di Fascia B sono le squadre con valori nella media e quelle di Fascia C quelle più scarse.

La suddivisione in fasce è stata fatta sulla base dei valori reali del gioco PES5.

**L'attribuzione dei punti bonus/malus** che andranno a sommarsi di partita in partita formando il punteggio nella Super Classifica favorisce naturalmente le squadre più deboli e segue questo schema.

TABELLA VALORI				
FASCE	1	X	2	
FASCIA A Vs. FASCIA A	+3	+1	-2	
FASCIA A Vs. FASCIA B	+2	0	-3	
FASCIA A Vs. FASCIA C	+1	-1	-4	
FASCIA B Vs. FASCIA A	+4	+2	-1	
FASCIA B Vs. FASCIA B	+3	+1	-2	
FASCIA B Vs. FASCIA C	+2	0	-3	
FASCIA C Vs. FASCIA A	+5	+3	-1	
FASCIA C Vs. FASCIA B	+4	+2	-1	
FASCIA C Vs. FASCIA C	+3	+1	-2	

Altri punti bonus saranno aggiunti ogni 50 partite giocate.

Anche i risultati ottenuti dall'utente nelle varie competizioni andranno ad influire nella SCU, infatti si avrà un bonus/malus a seconda del piazzamento raggiunto al termine di una lega, il cui valore sarà deciso in base alla difficoltà di quest'ultima. Oppure si guadagneranno punti vincendo oppure piazzandosi nei primi tre di una coppa.(qual'ora questa preveda anche la finale 3° posto).

I punti bonus/malus saranno sempre visualizzati durante lo svolgimento della lega ed attribuiti al termine di questa.

Naturalmente questo sistema tende anche a premiare gli utenti più forti che possono cercare di guadagnare più punti SCU partecipando alle leghe con le squadre più deboli.

Quindi iscriversi ad una competizione con una squadra di fascia A non è per forza garanzia di portare a casa tantissimi punti SCU(fate qualche conto con la tabella sotto gli occhi).

**PER OGNI CHIARIMENTO E PER MAGGIORI DETTAGLI LEGGETE ANCHE IL  
REGOLAMENTO UFFICIALE DISPONIBILE NELLA SEZIONE DOWNLOAD**

Si ringrazia il grande **Teo5** per la stesura completa di questo manuale,il quale nasce con lo scopo di aiutare tutti coloro che devono prendere confidenza con il sistema appena iscritti al sito PesOnLineLeague.

Concludiamo dicendo che il sistema, una volta che si è fatto un po' di pratica, è molto semplice da utilizzare,il vostro contributo è necessario per far sì che tutti funzioni correttamente quindi vi rinnoviamo il nostro invito a comportarvi onestamente ed avere rispetto per tutti i membri di questa comunità che nel tempo è cresciuta molto ed ha raggiunto un buon livello di affidabilità e correttezza.

Se sei arrivato fino qui,probabilmente ti sei già iscritto e hai tanta voglia di giocare insieme a noi, ti auguriamo una buona permanenza sul nostro sito nella speranza che tutto ciò sia di tuo gradimento.

Lo Staff di PesOnlineLeague.